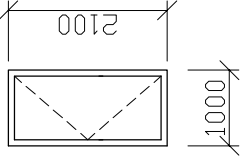
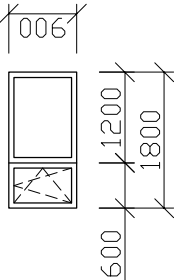
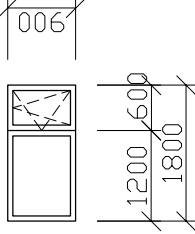
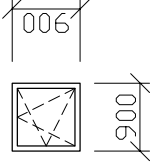


DURVJU UN LOGU BLOKU IZGATAVOŠANAS SHĒMAS

Marka plānā	Izgatavošanas shēma	Skaitis	Norādījumi
D-1		2	Metāla konstrukciju karkass un vērtne, siltinātas (ārdurvis) Vēršanās virziens - uz āru Vēršanas mehānisms, atslēga Aplodas un vērtņu krāsa brūna
L-1		12	PVC konstrukciju karkass un vērtne Viena vērtne gāžama un verama Vēršanās virziens - uz iekšu Vēršanas un fiksācijas mehānisms Aplodas un vērtņu krāsa balta Stikls selektīvais, pakešu
L-1A		10	PVC konstrukciju karkass un vērtne Viena vērtne gāžama un verama Vēršanās virziens - uz iekšu Vēršanas un fiksācijas mehānisms Aplodas un vērtņu krāsa balta Stikls selektīvais, pakešu
L-2		2	PVC konstrukciju karkass un vērtne Vērtne gāžama un verama Vēršanās virziens - uz iekšu Vēršanas un fiksācijas mehānisms Aplodas un vērtņu krāsa balta Stikls selektīvais, pakešu

LOGU UN DURVJU SPECIFIKĀCIJA

Marka	Nosaukums	Aillas izmēri b x h mm	Skaitis
D-1	Metāla konstrukciju ārdurvis	1000x2100	2
L-1	PVC konstrukciju, selektīvā stikla pakešu logu bloks	1800x900	12
L-1A	----- " -----	1800x900	10
L-2	----- " -----	900x900	2

NORĀDĪJUMI:

- 4. Pirms logu un durvju bloku izgatavošanas ailu izmērus rūpīgi pārbaudīt uz vietas.
- 2. Vērtņu vēršanās virzieni norādīti logu un durvju shēmās.
- 3. Logu bloku izgatavot ar skārda ārējo palodzi un laminētu iekšējo palodzi - b=300mm.

LIELPLATONES SPECIĀLĀS INTERNĀTPAMATSKOLAS INTERNĀTA ĒKAS ĀRSIENU SILTINĀŠANAS VIENKĀRŠOTA RENOVĀCIJA JELGAVAS NOVADA LIELPLATONES PAGASTĀ				12 - 007		
				AR		
				STADIJA	LAPA	LAPAS
					VR	13
PĀRBAUD.	ZIEMEĻNIECE		2.05.2012.g	INTERNĀTA ĒKA		
PROJEKT.	BRAZAUSKA		2.05.2012.g			
				LOGU UN DURVJU SHĒMAS		
				<div>JELGAVA</div> komunālprojekts <div>Būvkomersanta rēģ. apl. Nr 2158-RA</div>		